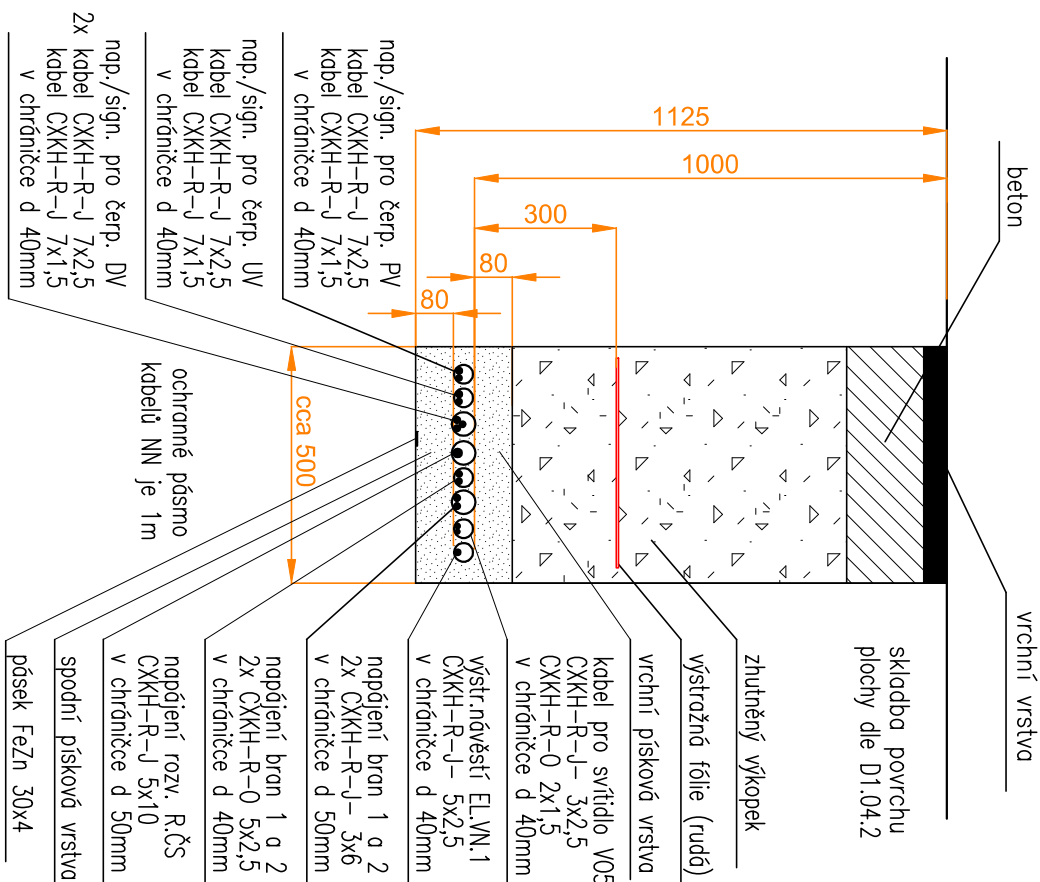
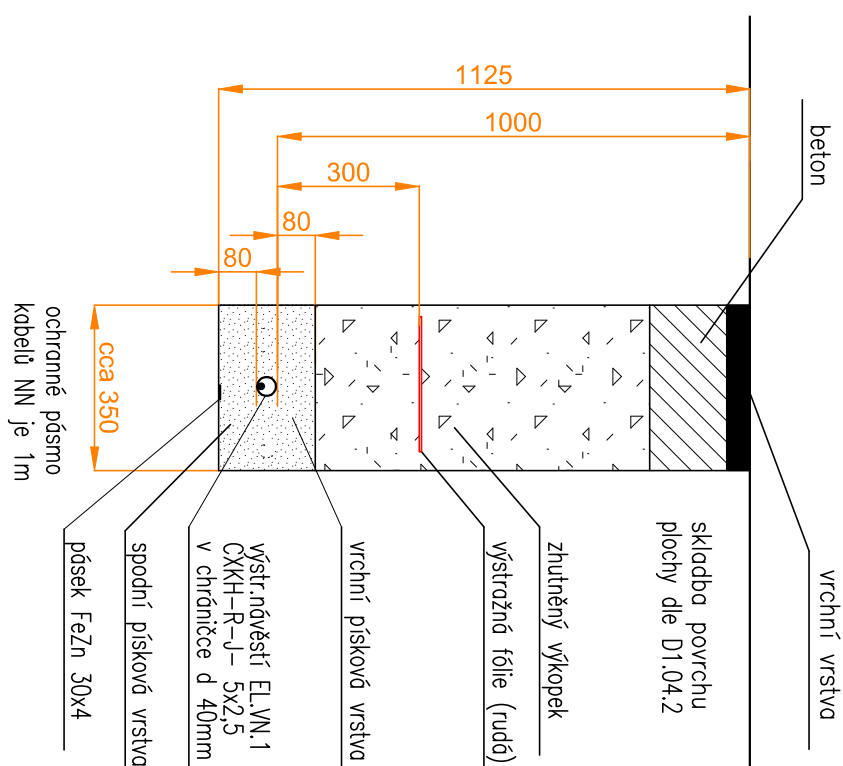


# VZOROVÉ ŘEZY ZEMNÍCH KABELOVÝCH TRAS

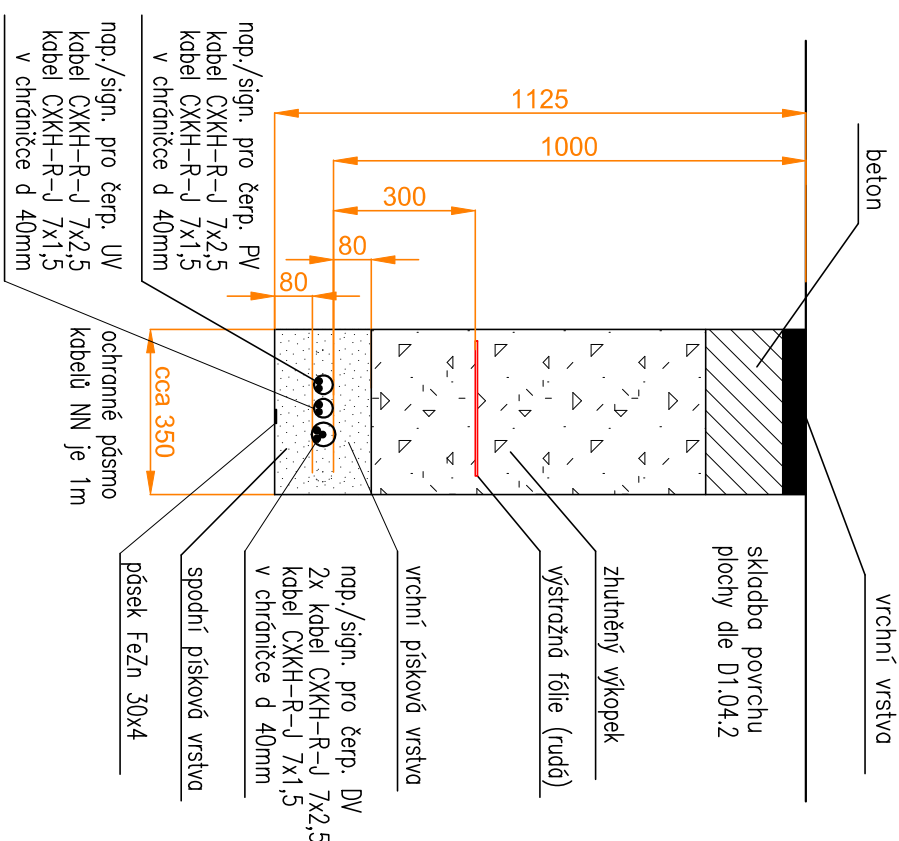
# KABELOVÁ TRASA PODÉL JIŽNÍHO OPLOCENÍ MEZI SO.103 A VJEZD. BRÁNAMI



## KABELOVÁ TRASA OD OPOLOČENÍ NA JIŽNÍ STRANĚ K VÝSTR. NÁVĚSTÍ U SILNICE



KABELOVÁ TRASA  
POD ZPEVNĚNOU PLOCHOU  
K ČERPACÍM JÍMKÁM DV, UV A PV



# Souřadnicový systém S-JTSK Výškový systém Bpv

Orientáční schéma:				Realizace prováděná osobou:	
<div><p>S</p></div>					
Revize:	Datum:	Popis:		Popis: _____ Datum: _____	
				Kontroloval:	
Stavebník / investor: Zastupce investora:		Správa železnic, státní organizace Dlaždená 1003/7, 110 00 Praha 1- Nové Město Stavební správa západ, Sokolovská 1955/2/8, 190 00, Praha 9			
generální projektant stavby:		ARTECH spol. s r.o. Václavské náměstí 819/43, 110 00 Praha, IČ: 25024671 Adresa po doručování: Žitkova 152, 436 01 Litvínov E-mail: artech@artech.cz, tel. 476 111 782			
výpracová (projektant): Karel Róber		autorizoval (zodpovědný projektant): Karel Róber		řízení projektu (vedoucí projektant): Ing. Jaroslav Henzl	
kraj:	Středočeský	obec:	Nymburk	k.ú.	Nymburk
Areál HZS Nymburk					
D1.01 SO.101 - HLAVNÍ OBJEKT - STANICE HZS					
D1.01.4 TECHNICKÁ PROSTŘEDÍ STAVEB					
D1.01.4.4 SILNOPROUDÉ ROZVODY A BLESKOSVOD					
mřížka					
zakázka					
číslo (ozn.) dokumentu:					
07.					